

On Spot

Ihr kompetenter, zuverlässiger Partner und Dienstleister in der Histologie.

Unsere Leistungen im Überblick:

- Betreuung aller Kunden/Anwender in Routine und Forschung.
- Autorisierter Service- und Vertriebspartner von Microm/Thermo Fisher Scientific und der Carl Zeiss Microscopy GmbH.
- Reparatur auch an Geräten, die vom Hersteller aufgrund des Alters nicht weiter unterstützt werden.
- Problemlösung in der gesamten Applikation.
- Verkauf von Neu- und Gebrauchtgeräten.
- Realisierung von Sonderanfertigungen nach Kundenbedarf.
- Innovative und technisch anspruchsvolle Eigenentwicklungen zur Steigerung der Effizienz hinsichtlich Sicherheit und Ergonomie am Arbeitsplatz.
- Kostenneutrale und umweltgerechte Entsorgung aller Laborgeräte.
- Alle unsere Dienstleistungen werden grundsätzlich fair und transparent berechnet.
- Kosten für die Installation und Einweisung sind beim Kauf von Neu- oder Gebrauchtgeräten selbstverständlich inklusive.

Vertrauen Sie unserer Fachkompetenz.

Wir finden sicher, schnell und unkompliziert die für Sie passende Lösung.

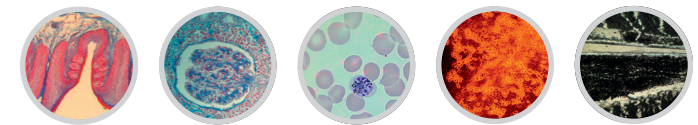
On Spot

Wir liefern Ihnen:

- Gerätesysteme für die Pathologie/Histologie in Routine und Forschung.
- Industrieanwendungen für Entwicklung und Qualitätssicherung.
- Individuell geplante Laboreinrichtungen.



izocom
MIKROSKOPIE



On
Spot
INSTRUMENTS

On Spot Instruments +31 0517 38 28 11 Franeker The Netherlands

On
Spot
INSTRUMENTS



Der **izoom** Adapter ist mit jedem handelsüblichen Mikroskop kompatibel.

Qualitativ hochwertige Bildgebung durch die hochauflösende Kamera.
Deutlich höhere Bildqualität als bei vielen Mikroskopkameras.

izoom nimmt mit minimalen Aufwand den gesamten Bildausschnitt auf.

Einfaches Archivieren, Versenden oder Teilen der Mikroskop-Bilder durch die iPhone-Funktionen.

Alle Funktionen des iPhone bleiben erhalten.

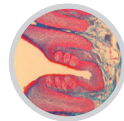
Keine Schattenbildung, da der **izoom** Adapter nach Vorgaben von Optik-Fachleuten optimiert wurde.

Höchster Anspruch an die Produktqualität: hohe Präzision aus dem Vollen gefräst – perfekte Maß- und Passgenauigkeit auf Dauer.

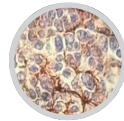
Wechsel des Endgerätes ist in Sekundenschnelle möglich.

Selbstverständlich MADE IN GERMANY.

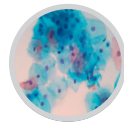
izoom kann überall in der Mikroskopie eingesetzt werden:



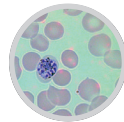
Histologie



Immunhistologie



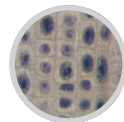
Zytologie



Hämatologie



Biologie



Forschung



Qualitätssicherung



Augenheilkunde

(**izoom** passt auch auf Spaltlampen)

- iPhone Aufnahme
- Geschraubte Optikaufnahme
- Okular
- 30 mm-Adapter
- Justierwerkzeug
- Montage- und Bedienungsanleitung
- Verpackung



Der **izoom** Adapter ist für folgende Versionen lieferbar:

- iPhone 4 und 4S
- iPhone 5 und 5 S
- iPod touch
- **und ab sofort auch für iPhone 6**



AB SOFORT ERHÄLTlich

NEU: Der **izoom** Adapter für Endoskope! Passt universell auf viele gängige Endoskope.

